


1 物件写真

外 観



玄 関



1階 LDK



1階 和室 (部屋1)



1階 脱衣所



1階 風呂



1階 トイレ



2階 和室 (部屋2)



2階 洋室 (部屋3)



2階 洋室 (部屋4)



2階 小部屋

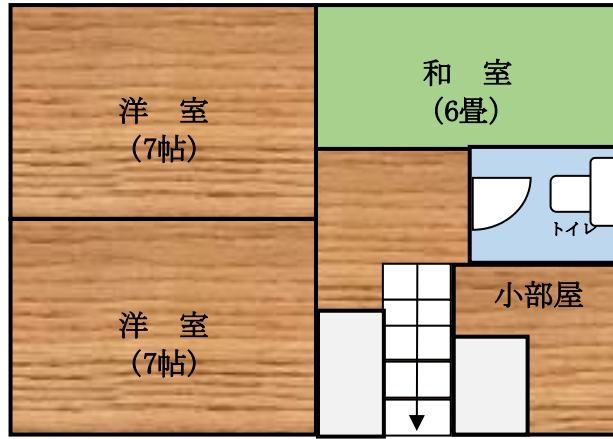


2階 トイレ

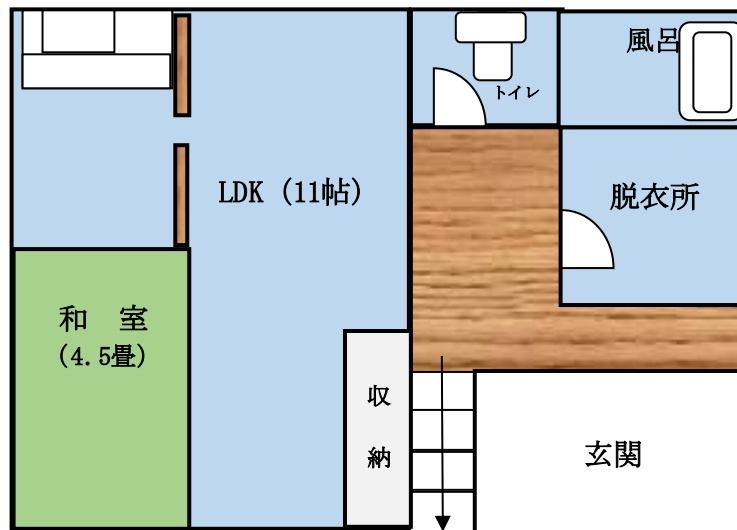


間取り図

2F



1F



## 2 物件情報

	面積		構造				
	土地	120.20㎡					
建物	築年	1997年		<input checked="" type="checkbox"/> 木造			
	1階	43.88㎡ 約13.2坪		<input type="checkbox"/> 鉄骨造			
	2階	46.37㎡ 約14.0坪		<input type="checkbox"/> 鉄筋コンクリート造			
	3階	㎡ 坪		<input type="checkbox"/> その他 ( )			
	延べ	90.25㎡ 約27.2坪					
間取り	1階	<input checked="" type="checkbox"/> 居間( 11 )帖 <input checked="" type="checkbox"/> 台所 <input checked="" type="checkbox"/> 風呂 <input checked="" type="checkbox"/> トイレ <input type="checkbox"/> その他( )					
		<input type="checkbox"/> 洋室( )帖 <input checked="" type="checkbox"/> 和室( 4.5 )畳 ( )畳 ( )畳					
	2階	<input type="checkbox"/> 居間( )畳 <input type="checkbox"/> 台所 <input type="checkbox"/> 風呂 <input checked="" type="checkbox"/> トイレ <input checked="" type="checkbox"/> その他( 納戸 )					
		<input checked="" type="checkbox"/> 洋室( 7 )帖 ( 7 )帖 <input checked="" type="checkbox"/> 和室( 6 )畳 ( )畳					
	3階	<del><input type="checkbox"/>居間( )畳 <input type="checkbox"/>台所 <input type="checkbox"/>風呂 <input type="checkbox"/>トイレ <input type="checkbox"/>その他( )</del>					
		<del><input type="checkbox"/>洋室( )畳 ( )畳 <input type="checkbox"/>和室( )畳 ( )畳</del>					
用途	<input checked="" type="checkbox"/> 専用住宅 <input type="checkbox"/> 店舗併用 <input type="checkbox"/> その他( )						
水道	<input type="checkbox"/> 無し <input checked="" type="checkbox"/> 有り( <input checked="" type="checkbox"/> 上水道 <input type="checkbox"/> その他( )						
下水道	<input checked="" type="checkbox"/> 下水道 <input type="checkbox"/> 浄化槽 <input type="checkbox"/> その他( )						
トイレ	<input checked="" type="checkbox"/> 水洗 <input type="checkbox"/> 汲取り <input type="checkbox"/> 和式 <input checked="" type="checkbox"/> 洋式						
浴室	<input type="checkbox"/> 無し <input checked="" type="checkbox"/> 有り( エコキュート )						
電気	<input checked="" type="checkbox"/> 引込み <input type="checkbox"/> その他( )						
ガス	<input type="checkbox"/> 都市ガス <input type="checkbox"/> プロパンガス <input checked="" type="checkbox"/> その他( オール電化対応 )						
付帯施設	<input checked="" type="checkbox"/> 駐車場( 1台 ) <input type="checkbox"/> 庭 <input type="checkbox"/> 菜園 <input type="checkbox"/> その他( )						
補修	<input type="checkbox"/> 補修不要 <input type="checkbox"/> 多少の補修必要 <input type="checkbox"/> 大幅な補修必要 <input type="checkbox"/> 補修中						
補修費用	<input type="checkbox"/> 所有者負担 <input type="checkbox"/> 入居者負担 <input type="checkbox"/> その他( )						
リフォーム	<input type="checkbox"/> 可 <input type="checkbox"/> 否						
主要施設等 までの距離	東海大学前駅 0.55キロ	バス停 0.55キロ	病院 0.75キロ	コンビニ 0.65キロ			
	幼稚園 0.45キロ	保育園 0.65キロ	小学校 0.35キロ	スーパー 0.9キロ			
特記事項	※抵当権等が設定されている場合又は、相続登記の必要がある場合等を記載してください。						

空家等の概要